



## UNIVERSITETI I ARTEVE

## Analizë për veprimtarinë ekonomike të Universitetit të Arteve për vitin 2024

Në zbatim të Ligjit nr.80/2015, datë 22.5.2015 “Për Arsimin e Lartë dhe kërkimin shkencor në institucionet e Arsimit të Lartë në Republikën e Shqipërisë”, Ligjit nr. 9936, datë 26.06.2008 “Për Menaxhimin e Sistemit Buxhetor në Republikën e Shqipërisë”, I ndryshuar, ligjit vjetor Nr. 97/2023 “Për buxhetin e vitit 2023”, Udhëzimit të Ministrit të Financave, Nr.9, datë 20.03.2018 “Për procedurat standarte të zbatimit të buxhetit” I ndryshuar, Ligjit nr.10296, datë 08.07.2010 "Për menaxhimin financiar dhe kontrollin" i ndryshuar, udhëzimit Nr. 30, datë 27.12.2011“Për menaxhimin e aktiveve në njësitë e sektorit publik” I ndryshuar, Ligjit nr.7703, datë 11.5.1993 “Për sigurimet shoqërore në Republikën e Shqipërisë” i ndryshuar, VKM Nr. 748, datë 11.6.2009, të Këshillit të Ministrave, "Për trajtimin me pagë dhe shtesa mbi pagë për punonjësit e personelit akademik në institucionet publike të arsimit të lartë", të ndryshuar”, VKM nr. 234, datë 20.04.2022 “Për pagat e punonjësve mbështetës dhe punonjësve të tjerë të specialiteteve të ndryshme në disa institucione të administratës publike” shfuqizuar me VKM nr. 326, datë 31.05.2023 “Pagat e punonjësve mbështetës dhe punonjësve të tjerë të specialiteteve të ndryshme në disa institucione të administratës publike” dhe vendimit të Bordit të Administrimit Nr.15 datë 15.07.2021 “Për miratimin e numrit të punonjësve....”, Universiteti i Arteve, për vitin 2024, ka menaxhuar dhe vlerësuar me përparësi të veçantë procesin e monitorimit të zbatimit të fondeve.

Buxheti për vitin 2024 është miratuar nga strukturat vendimmarrëse Senati Akademik dhe Bordi i Administrimit, bazuar në burimet e financimit, të cilat paraqiten sipas tabelës më poshtë:

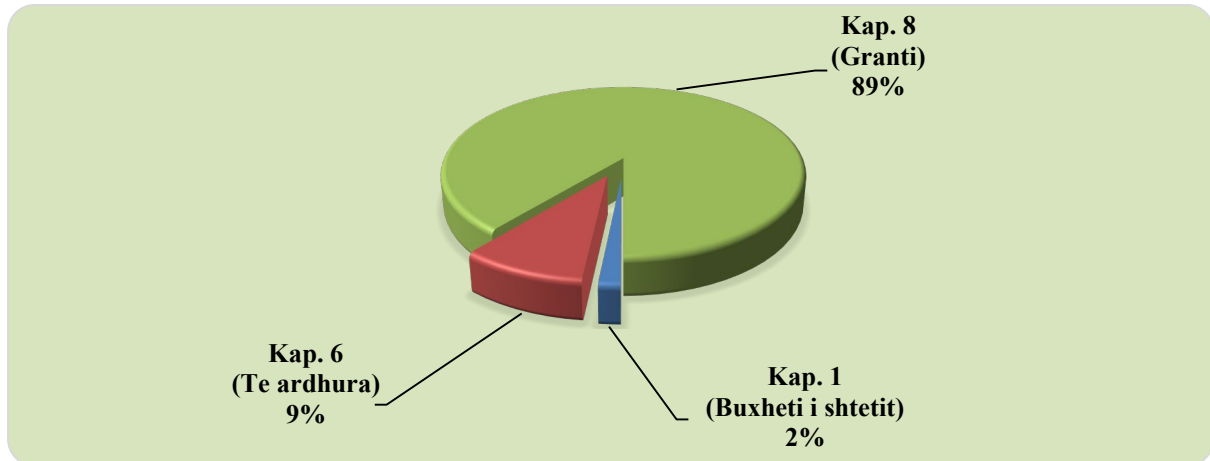
**Në lekë**

Art.	Emertimi	Kapitulli Nr.1	Kapitulli Nr.6	Kapitulli Nr.8	TOTALI
	Fonde të pashpërndara	-	561,392	-	561,392
231	Investime	9,627,120	3,892,184	-	13,519,304
600	Paga	-	44,841,264	380,608,422	425,449,686
601	Sigurime shoqër. dhe shëndet.	-	5,959,210	58,428,484	64,387,694
602	Mallra dhe shërbime të tjera	-	-	53,340,030	53,340,030
605	Transferimet korrente jashtë	-	-	242,310	242,310
606	Ndihmë për individë	-	-	1,183,689	1,183,689
606	Bursa për studentë	-	-	25,746,773	25,746,773
	<b>TOTALI</b>	<b>9,627,120</b>	<b>55,254,050</b>	<b>519,549,708</b>	<b>584,430,878</b>

Shënim: **Kapitulli Nr.1** (Buxhet i shtetit), **Kapitulli Nr.6** (Të ardhurat e UA), **Kapitulli Nr.8** (Grant i mësimdhënies)



Pesha specifike, që zë cdo kapitull i buxhetit, në buxhetin total të vitit 2024, është paraqitur në grafikun e mëposhtëm:

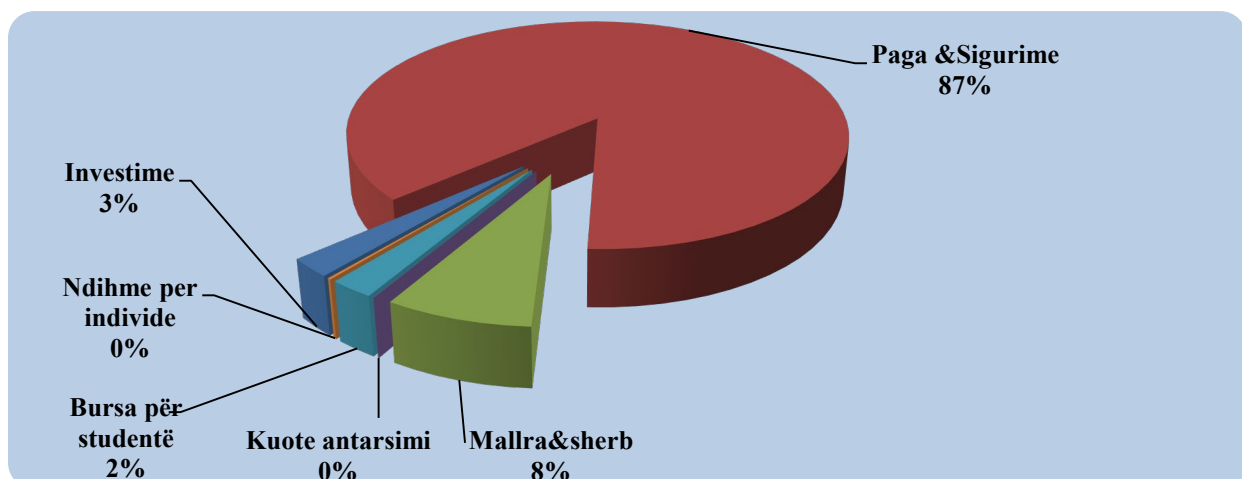


Realizimi i buxhetit të Universitetit të Arteve, për vitin 2024 është paraqitur në tabelën e mëposhtme:

**Në lekë**

Art.	Emërtimi	Plani Viti 2024	Fakti Viti 2024	Diferenca P-F	% e realizimit
	Fonde të pashpërndara	561,392	-	561,392	0%
231	Investime	13,519,304	12,995,268	524,036	96%
600	Paga	425,449,686	409,231,533	16,218,153	96%
601	Sigurime shoqër. dhe shendet.	64,387,694	62,728,954	1,658,740	97%
602	Mallra dhe sherbime te tjera	53,340,030	41,635,680	11,704,350	78%
605	Transferimet korrente jashtë	242,310	143,858	98,452	59%
606	Ndihme për individë	1,183,689	985,060	198,629	83%
606	Bursa për studentë	25,746,773	12,930,000	12,816,773	50%
	<b>TOTALI</b>	<b>584,430,878</b>	<b>540,650,353</b>	<b>43,780,524</b>	<b>93%</b>

Pesha specifike e cdo zëri të shpenzimeve, në shpenzimet totale, të realizuara për vitin 2024, është paraqitur në grafikun e mëposhtëm:





REPUBLIKA E SHQIPËRISË

Në tabelat e mëposhtme, bazuar në burimet e financimit, është paraqitur buxheti dhe realizimi i tij për vitin 2024.

**Në lekë**

Nr.	Emertimi	Plani Viti 2024	Realizimi Viti 2024	Diferenca P-R	% e realizimit
1	Kapitulli Nr.1 (Buxheti i shtetit)	9,627,120	9,221,268	405,852	96%
1	Kapitulli Nr.6 (Te ardhura)	55,254,050	47,855,874	7,398,176	87%
2	Kapitulli Nr.8 (Grant)	519,549,708	483,573,211	35,976,496	93%
	<b>TOTALI</b>	<b>584,430,878</b>	<b>540,650,353</b>	<b>43,780,524</b>	<b>93%</b>

**Në 000 lek**

Art.	Emertimi	Kap.1		Kap.6		Kap.8		TOTALI Kap 6-8	
		Plani	Fakti	Plani	Fakti	Plani	Fakti	Plani	Fakti
231	Fonde të pashpërndara	-	-	561	-	-	-	561	-
231	Investime	9,627	9,221	3,892	3,774	-	-	13,519	12,995
600	Paga	-	-	44,841	39,059	380,608	370,172	425,450	409,232
601	Sigurime	-	-	5,959	5,023	58,428	57,706	64,388	62,729
602	Mallra & shërbime	-	-	-	-	53,340	41,636	53,340	41,636
605	Transf. jashtë	-	-	-	-	242	144	242	144
606	Transf. për individidë	-	-	-	-	1,184	985	1,184	985
606	Bursa	-	-	-	-	25,747	12,930	25,747	12,930
	<b>TOTALI</b>	<b>9,627</b>	<b>9,221</b>	<b>55,254</b>	<b>47,856</b>	<b>519,550</b>	<b>483,573</b>	<b>584,431</b>	<b>540,650</b>

**INVESTIME (231)**

Miraturar me vendimet e Bordit të Administrimit, investimet e parashikuara dhe të realizuara, te cilat për vitin 2024 janë realizuar në masën 96%, janë paraqitur në tabelën e mëposhtme:

**Në lekë**

Nr.	Emertimi	Plani Viti 2024	Realizimi Viti 2024	% e realizimit
1	Blerje Piano (donacion)	3,772,184	3,660,000	97%
2	Blerje kondicioner	120,000	114,000	95%
3	Vegla pune për Lab. e Qeramikës dhe Skulpturës	1,902,620	1,860,000	98%
4	Pajisje pranë Lab. të Qeramikës dhe Skulpturës.	1,983,500	1,919,748	97%
5	Pajisje për Lab. e Qeramikës dhe Skulpturës.	4,546,000	4,440,000	98%
6	Kompjuter, printer, monitor e të ngjashme për Lab. e Qeramikës dhe Skulpturës.	1,195,000	1,001,520	84%
	<b>TOTALI</b>	<b>13,519,304</b>	<b>12,995,268</b>	<b>96%</b>

Mosrealizimi ka ardhur si rrjedhojë e raportit kërkesë–ofertë, mbasi përzgjedhja e fituesve për blerjen e mallrave, është me procedurat e prokurimit publik.



**PAGA (600)**  
**SIGURIMET SHOQËRORE DHE SHËNDETËSORE (601)**

Miraturar me vendimet e Bordit të Administrimit, shpenzimet për “Paga” dhe “Sigurime shoqërore dhe shëndetësore” të parashikuara dhe të realizuara, për vitin 2024, janë paraqitur në tabelën e mëposhtme:

**Në lekë**

Art.	Emertimi	Plani Viti 2024	Realizimi Viti 2024	% e realizimit
600	Paga	425,449,686	409,231,533	96%
601	Sigurime shoqërore dhe shëndetësore	64,387,694	62,728,954	97%
	<b>TOTALI</b>	<b>489,837,380</b>	<b>471,960,487</b>	<b>96%</b>

Shpenzimet e realizuara për “Paga” dhe “Sigurime shoqërore dhe shëndetësore”, për vitin 2024, kanë qenë në funksion të pagesës së pagës së personelit akademik dhe atë administrativ të brendshëm, pagesës së orëve mbinormë të realizuara nga personeli akademik si dhe personeli i ftuar (*me kohë të pjeshshme*).

Realizimi i zërave “Paga” dhe “Sigurime shoqërore dhe shëndetësore” për vitin 2024 është në masën 96% dhe vjen kryesisht si pasojë e dy arsyeve:

- Shpenzimet e parashikuara për “Paga” dhe “Sigurime shoqërore dhe shëndetësore”, e udhëheqësve dhe stafit ndihmës për Ciklit e Tretë (Doktoraturë), u realizuan me pak nga parashikimi në vlerën 6.718.600 lek, mbasi nuk u paraqit nga ana e kordinatorëve të programit dokumentacioni ligjor që më pas të realizohej pagesa.
- Për vitin 2024, ishte parashikuar plotësim i strukturës organike me staf akademik, fakt i cili nuk u realizua sa ishte parashikuar.

Numri mesatar i personelit akademik dhe administrativ të brendshëm, për vitin 2024, ka qenë 240 punonjës nga 267 punonjës të miraturar në strukturën organike të UART.

**MALLRA DHE SHERBIME (602)**

Miraturar me vendimet e Bordit të Administrimit, zëri “Mallra dhe Shërbime”, i parashikuar dhe i realizuar vitin 2024, është paraqitur në tabelën e mëposhtme:

**Në lekë**

Nr. llog.	Emertimi	Plani Viti 2024	Realizimi Viti 2024	Diferenca P-R	% e realizimit
6020	Mallra dhe shërbime të tjera	1,763,102	1,283,102	480,000	73%
6021	Materiale dhe shërbime speciale	261,598	261,598	-	100%
6022	Shërbime nga të tretë	22,021,126	22,021,125	1	100%
6023	Shpenzime transporti	164,304	164,304	-	100%
6024	Shpenzime udhëtimi	598,500	299,058	299,442	50%
6025	Shpen. për mirëmbajtje të zakonshme	794,987	792,599	2,388	100%
6029	Shpenzime të tjera operative	17,416,772	16,586,998	829,774	95%
602	Fondi i ndërkombët. të prog. të studi.	10,319,641	226,896	10,092,745	2%
	<b>TOTALI</b>	<b>53,340,030</b>	<b>41,635,680</b>	<b>11,704,350</b>	<b>78%</b>

**Shënim:** Zërat e shpenzimeve të tabelës së mësipërme, të detajuara, janë të pasqyruar në Tabelën Nr.1



Për vitin 2024, shpenzimet e realizuara për mallra dhe shërbime, kanë shërbyer për realizimin e procesit të mësimdhënies si dhe të funksionimit të Universitetit të Arteve. Shpenzimet për procesin e mësimdhënies janë realizuar duke u bazuar në kërkesat e ardhura nga fakultetet.

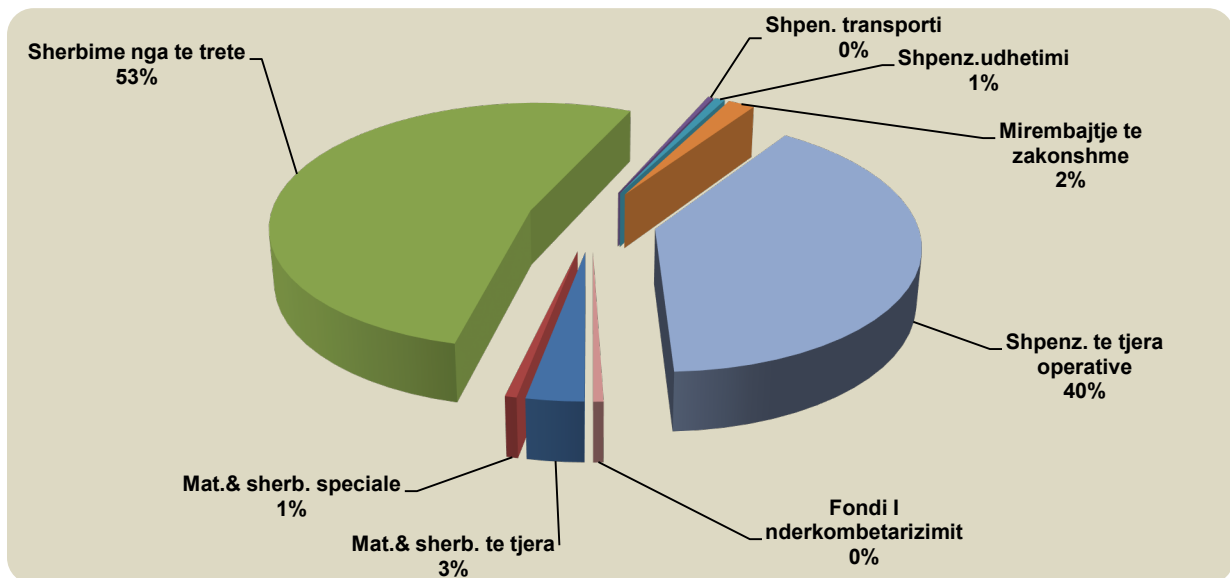
Mosrealizimi në zërin “**Mallra dhe shërbime të tjera**” ka ardhur kryesisht si rrjedhojë se nuk u realizua procedura për blerjen e pjesëve të këmbimit për vegla muzikore me vlerë 480.000 lek, mbasi nuk pati kërkesë nga FM.

Mosrealizimi në zërin “**Shpenzime të tjera operative**” ka ardhur kryesisht si rrjedhojë se:

- Nuk u realizua sigurimi i godinave dhe paisjeve në vlerën 480.000 lek.
- Raportit kërkesë–ofertë, mbasi përzgjedhja e fituesve për realizimin e këtyre mallrave dhe shërbimeve, është mbështetur në procedurat e prokurimit publik.

Mosrealizimi në zërin “Fondi i ndërkombëtarizimit të programeve të studimit” ka ardhur si pasojë se projekti filloi të zbatohet në Dhjetor 2024, pavarësisht se fondet kanë qenë të hapura që në vitin 2022.

Pesha specifike që zë cdo shpenzim, në shpenzimet totale të realizuara për mallra dhe shërbime, për periudhën vitin 2024, është paraqitur në grafikun e mëposhtëm:



**TË ARDHURAT**

Të ardhurat e parashikuara dhe ato të realizuara për vitin 2024, nga Universiteti i Arteve, janë si në vijim:

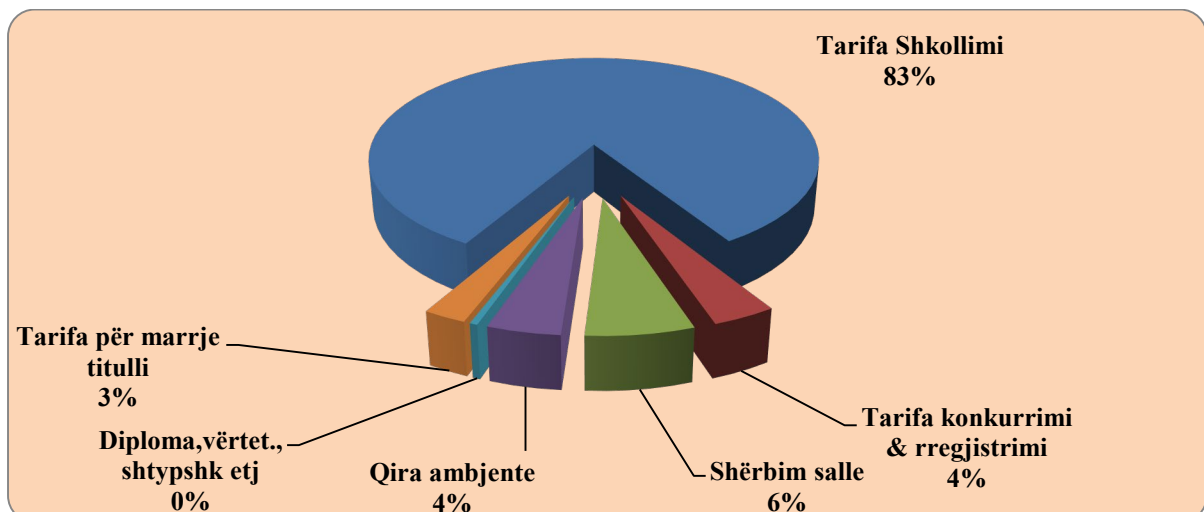
**Në lekë**

Nr.	Burimi i krijimit i të ardhurave	Plani Viti 2024	Realizimi Viti 2024	Diferenca P-R	% e realizimit
1	Tarifa shkollimi	37,526,775	41,237,977	3,711,202	110%
2	Tarifa shkollimi (Doktoraturë)	5,922,000	1,386,000	(4,536,000)	23%
3	Tarifa konkurrimi & rregjistrimi	2,537,100	1,916,120	(620,980)	76%
4	Shërbim salle	2,000,000	3,235,000	1,235,000	162%
5	Qira ambjente	2,364,804	2,197,677	(167,127)	93%
6	Diploma, vërtet., shtypshk etj	300,000	235,900	(64,100)	79%
7	Tarifa për marrje titulli	-	1,294,800	1,294,800	100%
	<b>TOTALI</b>	<b>50,650,679</b>	<b>51,503,474</b>	<b>852,795</b>	<b>102%</b>

Referuar nw tabelwn e mwsiperme duhet tw sqarohet se:

- Tarifa shkollimi – pavarësisht se, në tabelë zeri duket me tejkalim, ky tejkalim nuk është real, mbasi për periudhën Tetor -Dhjetor 2024, u pagua nga studentet tarifa e shkollimit për vitin akademik 2024-2025, në vlerën 10.517.477 lek, cila ishte parashikuar të arkëtohej në vitin 2025. Referuar këtij fakti, të ardhura nga tarifa e shkollimit, për vitin 2024, janë realizuar në vlerën 30.720.500 lek ( 41,237,977 lek - 10.517.477 lek) ose 6.806.275 lek më pak nga planifikimi. Zëri nuk u realizua kryesisht nga mosshlyerja e tarifës së shkollimit nga 64 studentë, të cilët nuk kanë frekuentuar vitin akademik 2023 – 2024 dhe si pasojë, bazuar në rregulloret e miratuara në fakultete, nuk kanë detyrim për pagesën e tarifës. Vlera e mosarkëtimit të tarifës së shkollimit nga këta studentë (64 student) është 3.525.900 lek.
- Tarifa shkollimi (Doktoraturë) - ky zë nuk u realizua mbasi nje pjese e studenteve, qe kane filluar doktoraturen, nuk shlyen këstin e parashkuar për vitin 2024.

Pesha specifike që zë cdo burim, në të ardhurat totale të realizuara vitin 2024, është paraqitur në grafikun e mëposhtëm:





REPUBLIKA E SHQIPËRISË

Në tabelën e mëposhtme janë paraqitur të ardhurat e realizuara për vitin 2024, krahasuar me atë të vitit 2023.

Nr.	Burimi i krijimit i te ardhurave	Viti 2023 (lek)	Viti 2024 (lek)	Diferanca 2024-2023	% e rritjes
1	Tarifa Shkollimi	31,678,349	42,623,977	10,945,628	35%
2	Tarifa konkurrimi & rregjistrimi	2,597,430	1,916,120	(681,310)	-26%
3	Shërbim salle	1,060,000	3,235,000	2,175,000	205%
4	Qira ambjente	2,364,804	2,197,677	(167,127)	-7%
5	Diploma, vërtet., shtypshk etj	457,405	235,900	(221,505)	-48%
6	Tarifa për marrje titulli	-	1,294,800	1,294,800	100%
<b>TOTALI</b>		<b>38,157,988</b>	<b>51,503,474</b>	<b>13,345,486</b>	<b>35%</b>

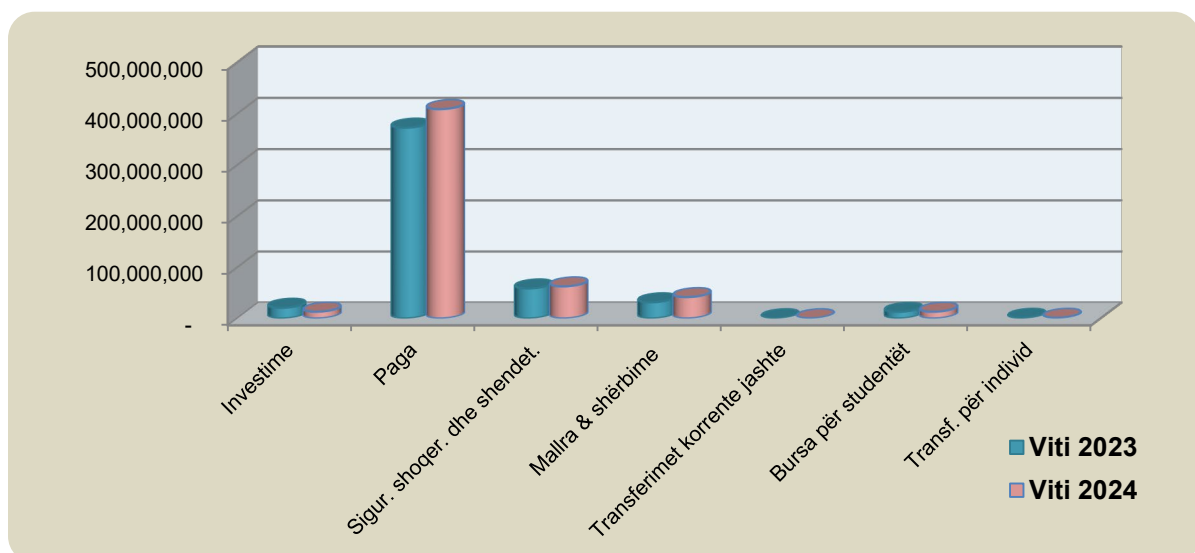
TË TJERA

Në tabelën e mëposhtme janë paraqitur shpenzimet e realizuara për vitin 2024, krahasuar me atë të vitit 2023.

Në lekë

Art.	Emertimi	Shpenzime Viti 2023	Shpenzime Viti 2024	Diferenca 2024-2023	% e rritjes
231	Investime	20,689,269	12,995,268	(7,694,001)	-37.19%
600	Paga	372,983,995	409,231,533	36,247,538	9.72%
601	Sigur. shoqer. dhe shendet.	58,647,246	62,728,954	4,081,708	6.96%
602	Mallra & shërbime	31,450,224	41,635,680	10,185,456	32.39%
605	Transferimet korrente jashte	137,540	143,858	6,318	4.59%
606	Bursa për studentët	12,585,000	12,930,000	345,000	2.74%
606	Transf. për individ	909,998	985,060	75,062	8.25%
<b>TOTALI</b>		<b>497,403,272</b>	<b>540,650,353</b>	<b>43,247,081</b>	<b>8.69%</b>

Në grafikun e mëposhtëm janë paraqitur shpenzimet e realizuara për vitin 2024, krahasuar me atë të vitit 2023.





**Tabela Nr.1****Në lekë**

<b>Nr. llog.</b>	<b>Emertimi</b>	<b>Plani Viti 2024</b>	<b>Realizimi Viti 2024</b>	<b>%</b>
6020100	Kancelari	246,840	246,840	100%
6020200	Materiale për pastrim dezinfikim ngrohje ndricim	688,788	688,788	100%
6020300	Matariale për funksionimin e pajisjeve të zyrës	229,200	229,200	100%
6020400	Materiale për funksionimin e pajisjeve speciale	480,000	-	0%
6020900	Furnizime dhe materiale të tjera zyre e të pergjit.	118,274	118,274	100%
<b>6020</b>	<b>Mallra dhe shërbime të tjera</b>	<b>1,763,102</b>	<b>1,283,102</b>	<b>73%</b>
6021010	Shpenzime për prodhim dokumentacioni specifik	153,600	153,600	100%
6021099	Të tjera materiale dhe shërbime speciale	107,998	107,998	100%
<b>6021</b>	<b>Materiale dhe shërbime speciale</b>	<b>261,598</b>	<b>261,598</b>	<b>100%</b>
6022001	Energji elektrike	4,912,717	4,912,717	100%
6022002	Ujë	1,341,756	1,341,756	100%
6022003	Shërbime telefonike	267,067	267,067	100%
6022004	Shërbime postare	23,145	23,145	100%
6022005	Shërbim ngrohje	1,199,873	1,199,873	100%
6022007	Shërbime bankare	2,515	2,515	100%
6022008	Shërbime të sigurimit dhe ruajtjes (Ministr. e Brendsh.)	8,605,040	8,605,039	100%
6022010	Shërbime të printimit dhe publikimit	260,120	260,120	100%
6022099	Shërbime të tjera	5,408,893	5,408,893	100%
<b>6022</b>	<b>Shërbime nga të tretë</b>	<b>22,021,126</b>	<b>22,021,125</b>	<b>100%</b>
6023100	Karburant	116,580	116,580	100%
6023300	Shpenzime për siguracion për makina	47,724	47,724	100%
<b>6023</b>	<b>Shpenzime transporti</b>	<b>164,304</b>	<b>164,304</b>	<b>100%</b>
6024100	Udhëtim brenda vendit	98,500	98,500	100%
6024200	Udhëtim jashtë vendit	500,000	200,558	40%
<b>6024</b>	<b>Shpenzime udhëtimi</b>	<b>598,500</b>	<b>299,058</b>	<b>50%</b>
6025500	Shpenz. mirëmbajtje pajisjeve, veglave të punës	575,387	575,387	100%
6025600	Shpenzime për mirembajtje mjeteve të transportit	72,000	69,612	97%
6025800	Shpenzime për mirembajtje pajisje zyre	147,600	147,600	100%
<b>6025</b>	<b>Shpen. për mirëmbajtje te zakonshme</b>	<b>794,987</b>	<b>792,599</b>	<b>100%</b>
6029001	Shpenzime për pritje përcjellje	600,000	600,000	100%
6029004	Shpenzim sigurim ndërtese	480,000	-	0%
6029005	Shpenzime për honorare (Bordi , Senati, Modele etj)	12,841,939	12,577,045	98%
6029008	Shpenzime tatim dhe taksa	992,004	992,004	100%
6029099	Shpenz. të tjera materiale dhe shërbime operative	2,502,829	2,417,949	97%
<b>6029</b>	<b>Shpenzime të tjera operative</b>	<b>17,416,772</b>	<b>16,586,998</b>	<b>95%</b>
602	Fondi i ndërkombët. te prog. të studi.	10,319,641	226,896	2%
<b>602</b>	<b>Fondi i ndërkombët. te prog. të studi.</b>	<b>10,319,641</b>	<b>226,896</b>	<b>2%</b>
	<b>TOTALI</b>	<b>53,340,030</b>	<b>41,635,680</b>	<b>78%</b>